



സേവന പെൻഷൻ

വെബ് മൊഡ്യൂൾ - ഇ ഫയലിംഗ്

<https://welfarepension.lsgkerala.gov.in>



Information Kerala Mission

TC-25/3264(1), Swaraj Bhavan, Ground Floor
 Nanthencode, Kowadiar P O. Thiruvananthapuram, Kerala, 695 003

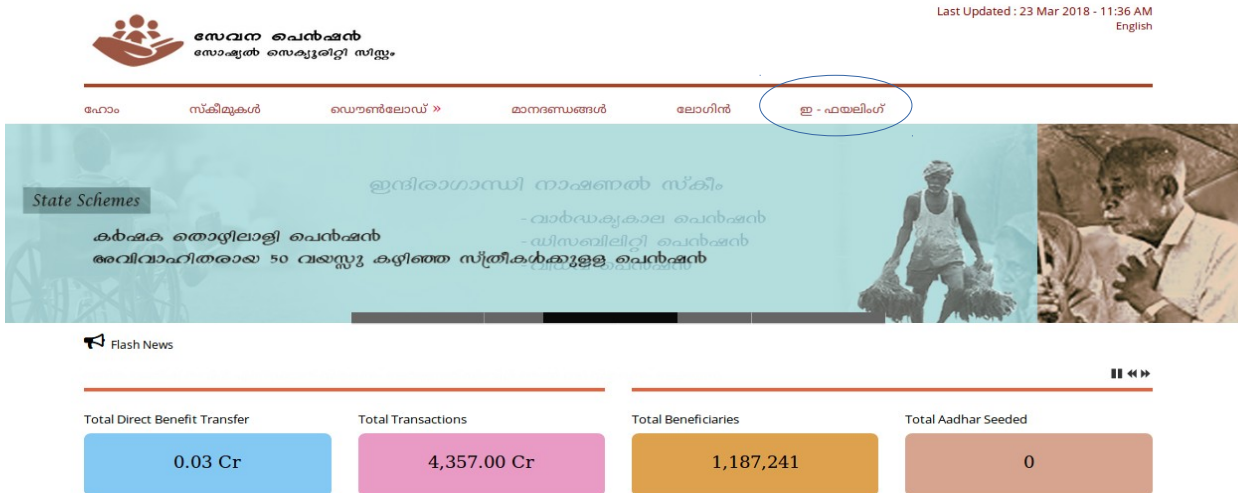
സേവന പെൻഷൻ വെബ് ആപ്ലിക്കേഷൻ ഇ ഫയലിംഗ് യൂസർ ക്രിയേഷൻ

സാമൂഹ്യ സുരക്ഷാ പെൻഷൻ സ്ലീമുകൾ

 <p>കർഷകതൊഴിലാളി പെൻഷൻ</p>	 <p>ഇന്ദിരാഗാന്ധി ദേശീയ വിധവാ പെൻഷൻ</p>
 <p>ഇന്ദിരാഗാന്ധി ദേശീയ വാർദ്ധക്യകാല പെൻഷൻ</p>	 <p>50 വയസ് കഴിഞ്ഞ അവിവാഹിതരായ വനിതകൾക്കുള്ള പെൻഷൻ</p>
 <p>ഇന്ദിരാഗാന്ധി ദേശീയ ഡിസേബിൾഡ് പെൻഷൻ</p>	

ആപ്ലിക്കേഷനിൽ പ്രവേശിക്കുന്ന വിധം.

സേവന പെൻഷൻ വെബ് ആപ്ലിക്കേഷനിൽ പ്രവേശിക്കുന്നതിന് ഏതെങ്കിലും വെബ് ബ്രൗസർ തുറന്ന് (firefox, Google chrome etc.) അഡ്രസ്സ് ബാറിൽ <https://welfarepension.lsgkerala.gov.in> എന്ന വെബ് വിലാസം ടൈപ്പ് ചെയ്യുക. ഇഫയലിംഗ് ചെയ്യുന്നതിന് ഇ ഫയലിംഗ് എന്ന ലിങ്ക് ക്ലിക്ക് ചെയ്യുക. ചിത്രം (1).

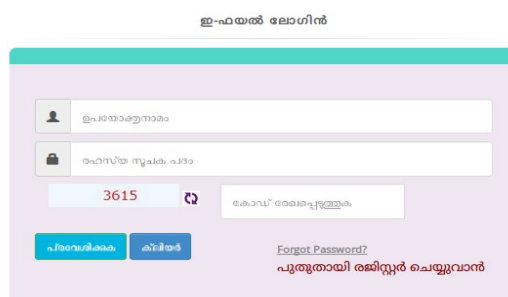


ചിത്രം (1)

നിലവിൽ ഒരു ഉപയോക്താവായിരുന്നില്ലെങ്കിൽ യൂസർ ഐഡി (മൊബൈൽ നമ്പർ/അക്ഷയ യൂസർ ഐഡി) പാസ്‌വേഡ്, വെരിഫിക്കേഷൻ കോഡ് എന്നിവ ടൈപ്പ് ചെയ്ത് ആപ്ലിക്കേഷനിൽ ലോഗിൻ ചെയ്യുക.

പുതിയ ഉപയോക്താവായി രജിസ്റ്റർ ചെയ്യുന്ന വിധം.

പുതിയ ഒരു ഉപയോക്താവായി രജിസ്റ്റർ ചെയ്യുന്നതിന് താഴെ കാണുന്ന പുതുതായി രജിസ്റ്റർ ചെയ്യുവാൻ എന്ന ലിങ്ക് ക്ലിക്ക് ചെയ്യുക. ചിത്രം (2)



ചിത്രം (2)

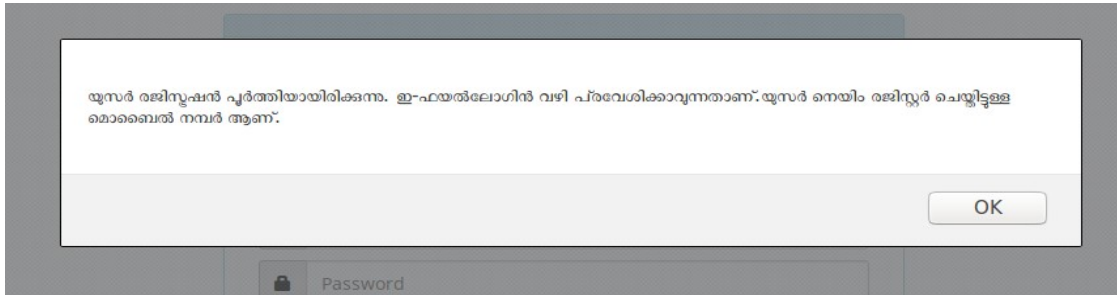
തുടർന്ന് പ്രത്യക്ഷപ്പെടുന്ന സ്ക്രീനിൽ പേര്, മൊബൈൽ നമ്പർ, ഇമെയിൽ വിലാസം, നൽകാനുദ്ദേശിക്കുന്ന പാസ്‌വേഡ്, എന്നിവ ടൈപ്പ് ചെയ്യുക. വെരിഫിക്കേഷൻ കോഡ് തൊട്ടടുത്ത കോളത്തിൽ ടൈപ്പ് ചെയ്യുക. അതിനുശേഷം രജിസ്റ്റർ ബട്ടൻ ക്ലിക്ക് ചെയ്യുക. ചിത്രം (3)

പുതുതായി രജിസ്റ്റർ ചെയ്യുവാൻ

ചിത്രം (3)

തുടർന്ന് താഴെ കാണുന്ന മെസേജ് വരുന്നതാണ്. ഇതിൽ OK ക്ലിക്ക് ചെയ്യുക.

ചിത്രം (4)



ചിത്രം (4)

ഇപ്പോൾ രജിസ്ട്രേഷൻ പ്രക്രിയ പൂർത്തിയായി ആപ്ലിക്കേഷനിൽ ലോഗിൻ ചെയ്യാൻ സജ്ജമായി. ലോഗിൻ ചെയ്യുന്നതിന് യൂസർ ഐഡി മൊബൈൽ നമ്പരും നേരത്തെ രജിസ്ട്രേഷൻ സമയത്ത് കൊടുത്ത് പാസ് വേഡും വെരിഫിക്കേഷൻ കോഡും ടൈപ്പ് ചെയ്ത് പ്രവേശിക്കുക എന്ന ബട്ടൻ ക്ലിക്ക് ചെയ്യുക. ചിത്രം (5)

ചിത്രം (5)

പാസ്‌വേഡ് റീസെറ്റ് ചെയ്യുന്ന വിധം.

പാസ്‌വേഡ് മറന്നു പോവുകയാണെങ്കിൽ forgot password എന്ന ലിങ്കിൽ ക്ലിക്ക് ചെയ്ത് വരുന്ന സ്ക്രീനിൽ രജിസ്റ്റർ ചെയ്ത മൊബൈൽ നമ്പറും വെരിഫിക്കേഷൻ കോഡും ടൈപ്പ് ചെയ്യുക. Reset password ക്ലിക്ക് ചെയ്യുക. രജിസ്റ്റർ ചെയ്ത മൊബൈൽ നമ്പറിലേക്ക് പുതിയ പാസ്‌വേഡ് വരുന്നതാണ്.

ഇഫയൽ റീ-സെറ്റ് പാസ്‌വേർഡ്

9999999999

5978 5978

റീ-സെറ്റ് പാസ്‌വേർഡ് ക്ലിയർ

അക്ഷയ സെന്ററുകളുടെ ലോഗിൻ വിവരങ്ങൾ ഐടി മിഷൻ വഴി ലഭിക്കുന്നതാണ്. അവർ ലോഗിൻ ക്രിയേറ്റ് ചെയ്യേണ്ട ആവശ്യമില്ല.